




AGRITURISMO
SAN LORENZO DI PERSEGNO




COME

ARRIVARE



sanlorenzodipersegno.it





IMPOSTARE SUL NAVIGATORE

NAVAZZO (BS)

Non inserire direttamente l'agriturismo. La strada principale al momento è chiusa dunque vi porterebbe dalla parte sbagliata.



ARRIVATI A NAVAZZO CONTINUARE DRITTO E SVOLTARE A SINISTRA

Dopo 200 metri circa dopo il parcheggio sulla sinistra dovreste svoltare a sinistra. NON dovete proseguite dritto direzione diga.






ATTENZIONE! ORA DOVRETE

SVOLTARE A DESTRA

Una volta arrivati in una zona con dei complessi "quadrati" sulla destra dovreste trovare la via di mezzo che vi permette di entrare nella valle e iniziare a percorrere la strada di montagna.





UNA VOLTA IMBOCCATI LA GIUSTA VIA **ABBIATE PAZIENZA** ←

Godetevi la natura. Guidate con calma. La strada di montagna continua per 4km. Troverete delle indicazioni per rassicurarvi sulla giusta via.
Ricordatevi che ad aspettarvi ci sarà un paradiso nascosto.

